

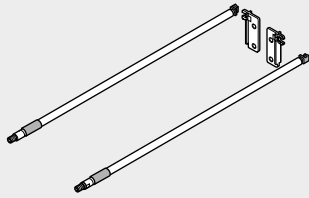
TANDEM ◀
Zubehör ◀◀



Führungssysteme



Längsreling mit Rückwandhalter



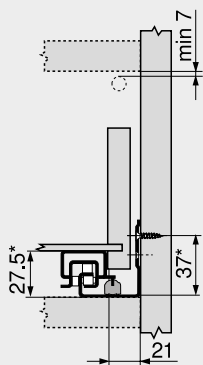
- Material: Aluminium
- Farbe: Verchromt

Bestellinformation

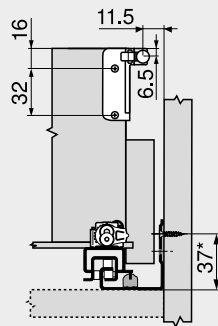
NL (mm)	Art.-Nr.	NL (mm)	Art.-Nr.
400	ZRE.363A.ID	550	ZRE.513A.ID
450	ZRE.413A.ID	580	ZRE.543A.ID
480	ZRE.443A.ID	600	ZRE.563A.ID
500	ZRE.463A.ID	650	ZRE.613A.ID
520	ZRE.483A.ID		
NL	Nennlänge		

Planung

Platzbedarf im Korpus



* +1 mm mit TIP-ON



Montage

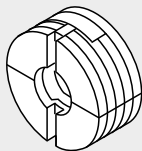
Montage, Demontage und Einstellung



Short-URL

www.blum.com/a420

Frontverstellbeschlag

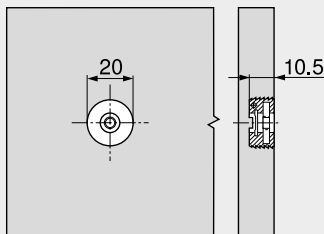


- Mit vormontierter Stahlmutter
- Für vierseitige Schubkästen
- 2-dimensionale Fronteinstellung (± 2 mm)
- Material: Kunststoff
- Farbe: Natur

Bestellinformation

Bezeichnung	Art.-Nr.
Frontverstellbeschlag	295.1000

Planung



Matrize für MINIPRESS + PRO-CENTER
MZM.0095

Montage

Montage, Demontage und Einstellung



Short-URL

www.blum.com/a420